

Szuflady MD



BOGATE WNĘTRZE...

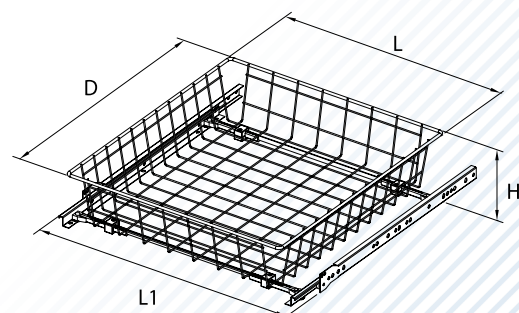
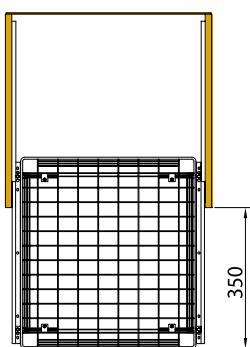
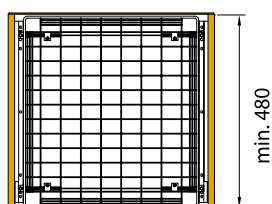

Druciane szuflady MD to idealne miejsce na bluzki, swetry, ręczniki, pościel. Swoje miejsce znajdzie tu również lornetka, latarka czy kompas. Dzięki szerokiej rozpiętości

wymiarów – dopasowują się do przechowywanych przedmiotów. Wyrób w bardzo atrakcyjnej cenie z szerokim zakresem zastosowań.

Szuflada MD

P1 P22 P24

wyrób	D	H	L	L1	
				min.	max.
W-2405-300B	475	120	235	250	310
W-2405-400B	475	120	335	355	410
W-2405-500B	475	120	435	455	515
W-2405-600B	475	120	535	550	610

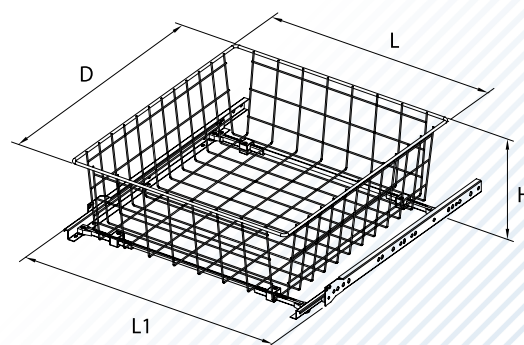
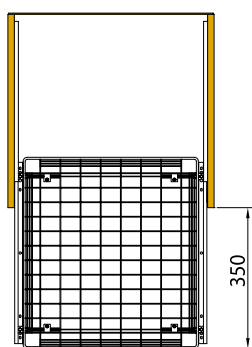
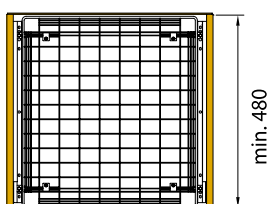





Szuflada MD

P1 P22 P24

wyrób	D	H	L	L1	
				min.	max.
W-2405-300C	475	170	235	250	310
W-2405-400C	475	170	335	355	410
W-2405-500C	475	170	435	455	515
W-2405-600C	475	170	535	550	610



Szuflada MD

P1 P22 P24

wyrób	D	H	L	L1	
				min.	max.
W-2405-300D	475	220	235	250	310
W-2405-400D	475	220	335	355	410
W-2405-500D	475	220	435	455	515
W-2405-600D	475	220	535	550	610

